

RF3

ENVi

NATURAL WOOD

mono earhook cell phone headset

ENVI-225

BIOENERGETIK SH

MODEL #: ENVI-225

IHR NEUES ENVI

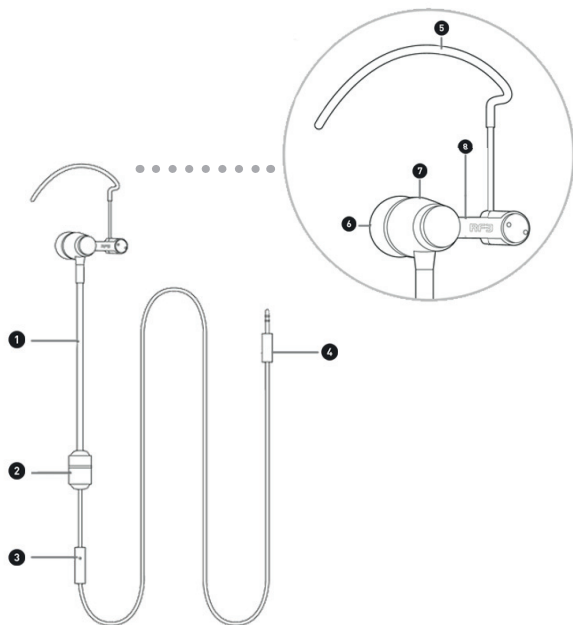
Schön, dass Sie sich für ein ENVI-Headset entschieden haben.

Alle wichtigen Hinweise zu Funktion, Pflege und Fehlerbehebung (die hoffentlich nie nötig sein werden) finden Sie in diesem Handbuch.

Viel Freude an Ihren neuen Headset wünscht:

Ihr BIOENERGETIK SH-Team

DIAGRAMM



1 FLEXIBLE AIRTUBE

2 LAUTSPRECHER IN HOLZGEHÄUSE

3 MIKROFON - EIN / AUS-SCHALTER

4 3.5 mm / 4P-STECKER

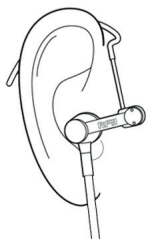
5 STABILER EARHOOK AUS METALL

6 EARBUD AUS WEICHEM GUMMI

7 OHRHÖRER AUS ECHTHOLZ

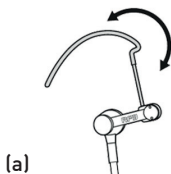
8 STABILE METALL-VERBINDUNG

BENUTZUNG



Ihr ENVI-Headset sollte wie auf der Skizze gezeigt in Ihrem Ohr sitzen und vom Bügel gehalten werden.

Das Headset wurde für das Tragen am rechten Ohr entwickelt.



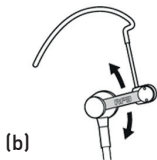
Schritt 1 - Earbud ins rechte Ohr stecken

Schritt 2 - Den Bügel über das Ohr legen. Für komfortablen Sitz den Bügel wie in (a) gezeigt verstellen.

Schritt 3 - Den Bügelarm nach oben oder nach unten verstellen bis das Headset bequem sitzt (siehe b).

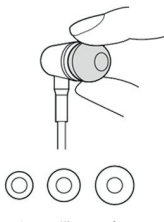
Bei optimalem Sitz sollte das Earbud Ihr Ohr leicht verschließen.

Die sorgt für optimalen Klang des ENVI-Headsets.



Anmerkung

Ihr Mobiltelefon kann zusätzliche Einstellmöglichkeiten zur Klangverbesserung bieten. Informationen dazu finden Sie im Handbuch Ihres Telefons.



Zur Anpassung an Ihr Ohr sind zusätzliche Earbuds in den Größen S und L beigefügt - ab Werk ist Größe M montiert.

Für optimale Funktion sollte das Earbud ohne Druck im Ohr sitzen und gleichzeitig das Ohr gegenüber der Außenwelt verschließen.

Bedienung am Mikrofon

Um ...

Drücken Sie ...

... einen Anruf anzunehmen oder zu beenden:

... das Mikrofon einmal zur Annahme. Um den Anruf zu beenden, drücken Sie das Mikrofon erneut zwei Sekunden lang.

... einen Anruf stumm zu schalten:

... das Mikrofon einmal kurz. Um weiter zu telefonieren, drücken Sie das Mikrofon erneut.

... per Sprachwahl anzurufen oder Musik zu pausieren:

... das Mikrofon einmal. Um die Musikwiedergabe fortzusetzen drücken Sie das Mikrofon erneut.

Anmerkung: Nicht alle Funktionen werden von allen Mobiltelefonen unterstützt. Bitte informieren Sie sich in der Bedienungsanleitung Ihres Telefons.

FEHLERBEHEBUNG

Kein Ton:

Überprüfen Sie, ob der Stecker des ENVI-Headsets fest in der Buchse des Telefons steckt.

**Schlechter Klang,
besonders in
den Bässen:**

Überprüfen Sie, ob das Earbud perfekt in Ihrem Ohr sitzt und dabei das Innenohr nach Außen hin leicht verschließt. Passen Sie bei Bedarf den Sitz des Headsets an oder probieren Sie ein anderes Earbud aus.

Earbuds fallen ab:

Stellen Sie sicher, dass Ihr Earbud fest mit dem Headset verbunden ist, indem Sie das Earbud sanft in die Halterung drücken.

SICHERHEITSHINWEISE

Um Schaden von Ihrem Gehör abzuwenden empfehlen wir, dass Sie Ihr Headset mit einer maximalen Lautstärke von 85dB betreiben.

Eine normale Unterhaltung findet typischerweise in einer Lautstärke von ca 60db statt. Bei einem Rockkonzert werden Werte um 110 db erreicht.

Dezibel (dB) ist die Maßeinheit für Lautstärken.

Stellen Sie die Lautstärke Ihres Telefons auf einen geringen Wert ein, bevor Sie das ENVI-Headset verbinden. Erhöhen Sie die Lautstärke danach wieder auf einen angemessenen Wert.

GARANTIE

Bioenergetik SH garantiert, dass Ihr Produkt für ein (1) Jahr frei von Material- und Fabrikationsfehlern ist. Diese Garantie beginnt mit dem Kaufdatum und gilt nur für den ursprünglichen Käufer, sie ist nicht übertragbar.

Mängel, die innerhalb der Garantiezeit - bei normaler Verwendung und Pflege des Produkts - auftreten, ersetzen oder reparieren wir nach eigenem Ermessen, ohne Ihnen Kosten für Teile oder Arbeitszeit zu berechnen.

Die Versandkosten für eine Garantieleistung sind vom Käufer zu tragen.

Diese Garantie deckt keine Probleme oder Schäden ab, die durch Unfälle, Missbrauch, falsche Anwendung oder jedwede nicht genehmigte Reparatur, Modifikation oder Demontage Ihres ENVI-Headsets entstanden sind.

KONTAKT

MyENVI

**Bioenergetik SH
Claudia Sievers**

Dorfstraße 11c, 24254 Rumohr

Tel. 0 43 47-70 83 53

Fax 0 43 47-70 83 43

sievers@bioenergetik-sh.de

<http://my-envi.de>